



Ministero dell'Università e della Ricerca



Università  
Ca' Foscari  
Venezia



Fondazione  
Università  
Ca' Foscari



PROGETTO  
CONDIVISO



FONDAZIONE DI  
VENEZIA



# Ca' Foscari CLab Sport

27 maggio – 19 luglio 2019



Ca' Foscari  
**Contamination Lab**



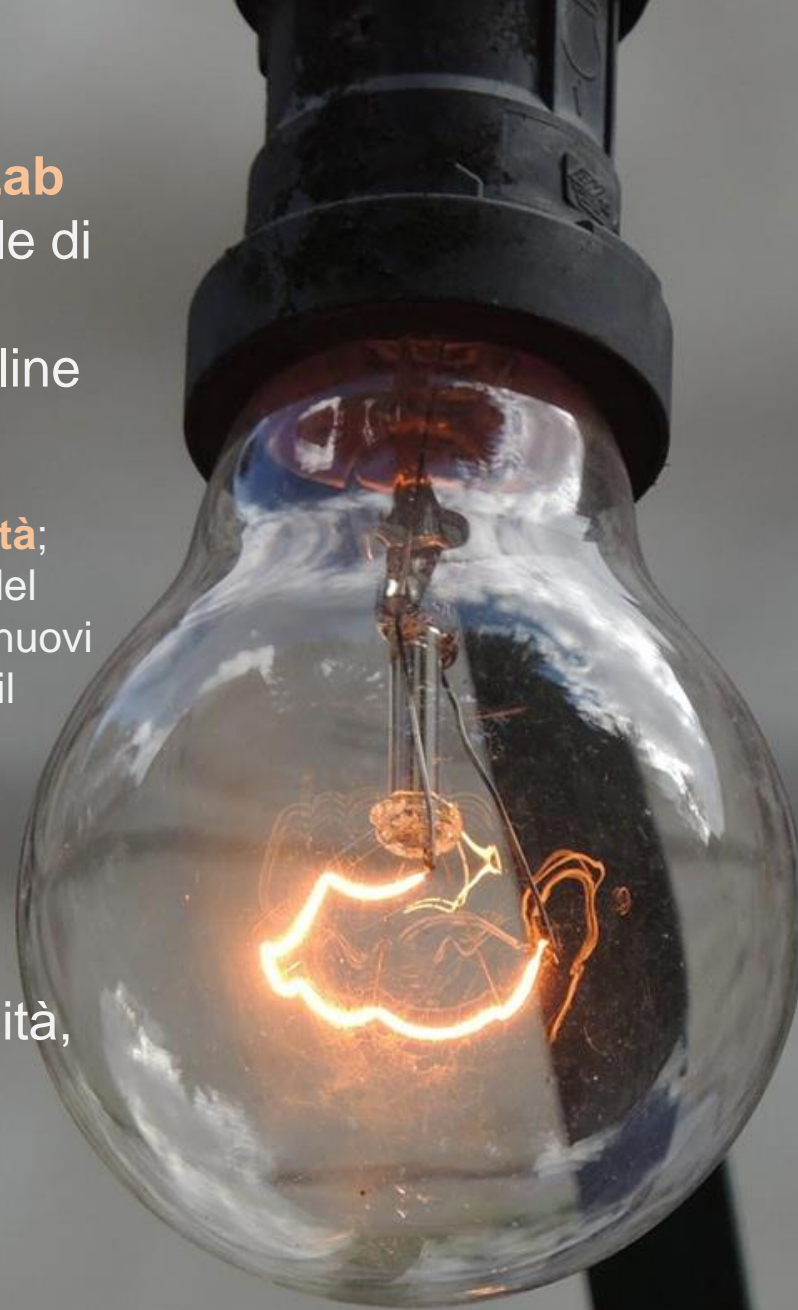
[www.unive.it/contaminationlab](http://www.unive.it/contaminationlab)  
[contaminationlab@unive.it](mailto:contaminationlab@unive.it)  
tel. 041 234 75 23

**Il Ca' Foscari Contamination Lab (CLab)** è un luogo fisico e virtuale di **contaminazione** tra studenti universitari (e non solo) di discipline diverse.

Promuove la cultura dell'**imprenditorialità**; della **sostenibilità**; dell'**innovazione** e del **fare**, così come l'**interdisciplinarietà** e nuovi modelli di apprendimento, tali da ridurre il divario tra il mondo accademico e l'innovazione.

### **Obiettivo**

percorso di formazione sull'educazione all'imprenditorialità, attraverso laboratori di **didattica innovativa** e di sviluppo delle **competenze trasversali**.



### **Valore per i partecipanti**

- Strumenti per l'imprenditorialità;
- Contatto con le i partner aziendali e operativi;
- Applicazione strumenti teorici/learning by doing;
- Approfondimenti e tematiche per tesi di laurea;
- Premi;
- Possibilità di stage;
- Contaminazione tra gruppi: peer-to-peer.



Ministero dell'Università e della Ricerca



Università  
Ca' Foscari  
Venezia



Fondazione  
Università  
Ca' Foscari



# Prima Settimana Presentazione CLab - Sport & Metodi

- Saluti istituzionali e scenario progettuale
- Staff e sue funzioni
- Attività di team building
- Metodologie: Design Thinking, Business Model Canvas, etc.
- Team progettuali
- Comunicazione



Ministero dell'Università e della Ricerca



Università  
Ca' Foscari  
Venezia



Fondazione  
Università  
Ca' Foscari



# Prima Settimana Presentazione CLab - Sport & Metodi

- Presentazione dei partner e brief progettuale
- Contesto progettuale
- Attività di co-progettazione
- Strumenti utili per la fase di ricerca quantitativa e qualitativa.



Ministero dell'Istruzione, dell'Università e della Ricerca



Università  
Ca' Foscari  
Venezia



Fondazione  
Università  
Ca' Foscari



PROGETTO  
CONDIVISO



FONDAZIONE DI  
VENEZIA



## Seconda e Terza Settimana

# Ricerca utenti & desktop

- «Pillola dell'esperto»: intervento tematico da parte di una figura professionale o accademica.
- Analisi degli strumenti di ricerca
- Lavoro in aula con i facilitatori e i designer
- Revisione degli elaborati richiesti con designer supervisor
- Strumenti della fase di definizione
- Visite ai partner



Ministero dell'Istruzione, dell'Università e della Ricerca




Università  
Ca' Foscari  
Venezia



Fondazione  
Università  
Ca' Foscari



FONDAZIONE DI  
VENEZIA



## Quarta Settimana

# Definizione

- «Pillola dell'esperto»
- Analisi degli strumenti di definizione e lavoro in aula con i facilitatori e designer
- Revisione
- Strumenti per l'Hackathon



Ministero dell'Università e della Ricerca



Università  
Ca' Foscari  
Venezia



Fondazione  
Università  
Ca' Foscari



## Quinta Settimana Hackathon

Full immersion progettuale della durata di due giorni.

I gruppi, utilizzando il materiale raccolto dalle fasi precedenti, si dedicano all'esplorazione di nuove idee e scenari per rispondere al brief progettuale. E non solo...

### Obiettivo:

generare il più elevato numero di soluzioni da presentare ai partner per raccogliere i primi feedback attraverso i prototipi



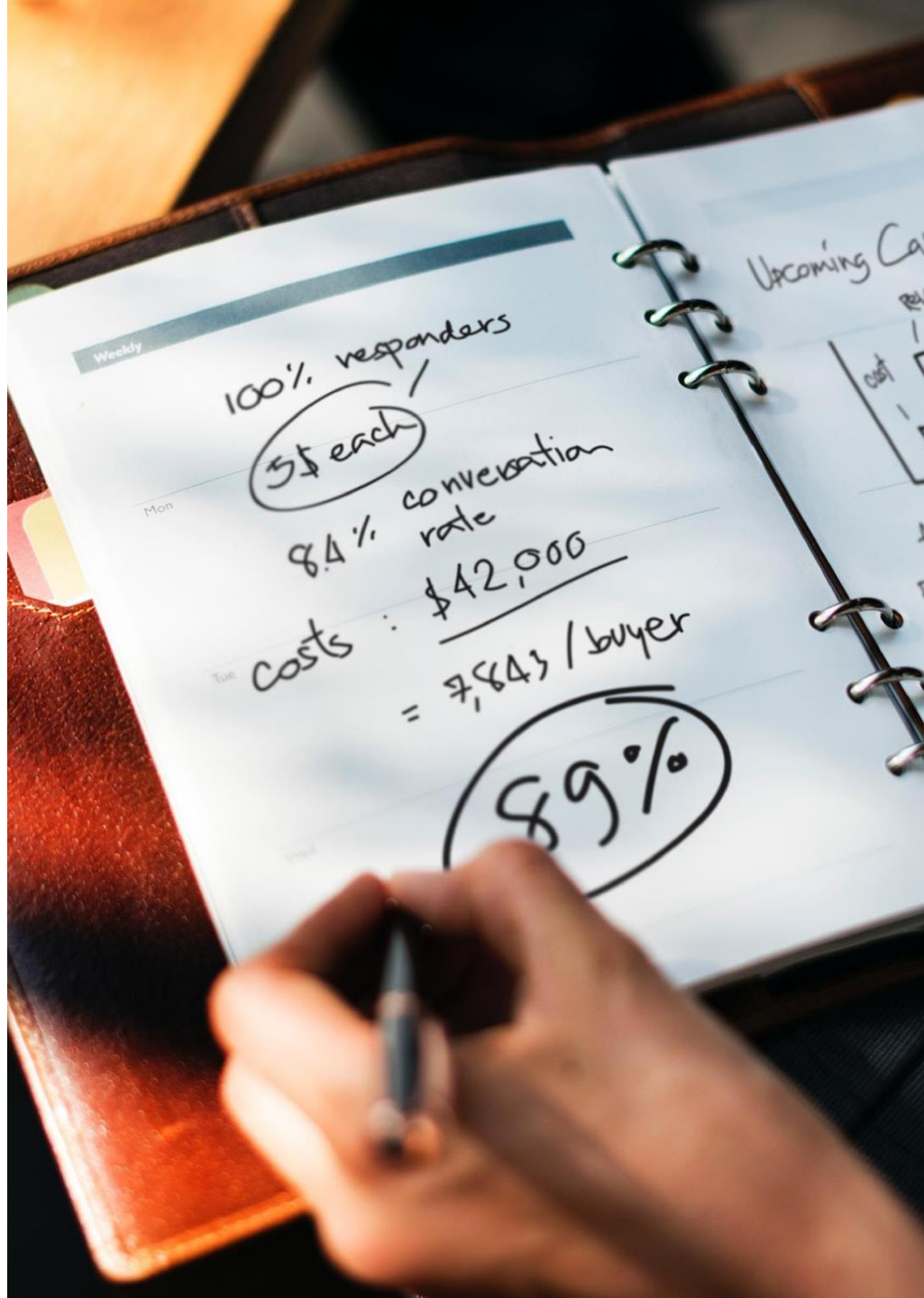
Ministero dell'Università e della Ricerca



Università  
Ca' Foscari  
Venezia



Fondazione  
Università  
Ca' Foscari



Sesta Settimana

# Go to market: Business model & Solution validation

- «Pillola dell'esperto;
- Analisi e revisione degli output e feedback dell'Hackathon
- Presentazione degli strumenti utili ad affrontare la fase di Go to market
- Revisione





Ministero dell'Università e della Ricerca



Università  
Ca' Foscari  
Venezia



Fondazione  
Università  
Ca' Foscari



## Settima Settimana Fine Tuning

- PEER-TO-PEER: revisione degli elaborati tra gruppi
- Revisione con i partner
- Storytelling e Public speaking



Ministero dell'Università e della Ricerca



Università  
Ca' Foscari  
Venezia



Fondazione  
Università  
Ca' Foscari



PROGETTO  
CONDIVISO



FONDAZIONE DI  
VENEZIA



Ottava Settimana & Presentazioni

# Prove generali & pitch finale

- Prove generali delle presentazioni dei progetti dei gruppi e feedback
- Pitch finale e valutazione



Ministero dell'Università e della Ricerca



Università  
Ca' Foscari  
Venezia



Fondazione  
Università  
Ca' Foscari



# Follow-up

- Premiazione gruppo vincitore
- Consegna attestati di partecipazione
- Follow-up tra partecipanti e partner



Ministero dell'Università e della Ricerca



Università  
Ca' Foscari  
Venezia



Fondazione  
Università  
Ca' Foscari



FONDAZIONE DI  
VENEZIA

Laboratori di didattica innovativa

# Valori e ... numeri\*

*\*Dati relativi a 2 edizioni BootCamp, 7 ALL, 1 Clab (ad agosto 2018)*

- >400 giovani partecipanti;
- >15 tesi di laurea (triennale e magistrale) sui o nei laboratori;
- >6 stage attivati;
- 1 borsa di ricerca attivata;
- >10 docenti/ricercatori coinvolti;
- >40 guest speaker;
- >30 aziende/istituzioni pubbliche e private – partner;
- Collaborazioni con l'Università degli Studi di Padova;
- Collaborazioni con l'Università IUAV di Venezia;
- Premio alla didattica e trasversalità 2015;
- Premio alla didattica sostenibile 2017;
- Finanziamento MIUR 2017-2020 CLab (3° in graduatoria per le università del centro-nord);
- 19 membri del CLab network.





Ministero dell'Università e della Ricerca



Università  
Ca' Foscari  
Venezia



Fondazione  
Università  
Ca' Foscari



FONDAZIONE DI  
VENEZIA



# THANK YOU

# CLab Ca' Foscari

27 maggio – 19 luglio 2019



cf\_clab



CF\_CLab



cafoscaricontaminationlab

[www.unive.it/contaminationlab](http://www.unive.it/contaminationlab)  
[contaminationlab@unive.it](mailto:contaminationlab@unive.it)  
tel. 041 234 75 23



Ca' Foscari  
Contamination Lab



italian  
CLAB NETWORK